



สำนักพิมพ์ พ.ศ.พัฒนา

1 ภาษาอังกฤษ ม.1

(2 ภาคเรียน)

Words
Vocabulary
Education



สุภานีลิริ คุมพล
ศศ.บ.

สรุปเนื้อหาแน่นๆ เข้าชั้น
เพื่อพิชิตคะแนนสอบ
ข้อสอบปลายภาค

พิเศษ แนวข้อสอบแข่งขัน

เฉลยละเอียดพร้อมเหตุผล





ภาษาอังกฤษ

พิชิตเกร็ด



ม. 1

(2 ภาคเรียน)



สุภาณีลิริ คุมพล (ศศ.บ)

สงวนลิขสิทธิ์ตามพระราชบัญญัติลิขสิทธิ์ (ฉบับเพิ่มเติม) พ.ศ. 2558

เก้า ภาษาอังกฤษ พิชิตเกรด 4 ม. 1 (2 ภาคเรียน)

ชื่อผู้เรียบเรียง สุภานีสิริ คุมพล

บรรณาธิการ อรศรี ไรจน์พจนรัตน์


ผู้ช่วยบรรณาธิการ(ศิลปกรรม) อมรศักดิ์ บุญเรือง

รูปเล่ม อุไรพรรณ บุญเรือง

ฝ่ายศิลป์ สุพรรณษา เทพารส

พิสูจน์อักษร สุภานีสิริ คุมพล, พิรุณนิชา ไบสุวรรณ

ปก อมรศักดิ์ บุญเรือง



จัดพิมพ์ : บริษัท สำนักพิมพ์ พ.ศ. พัฒนา จำกัด
12 หม่อมแก้วแยก 3 ถนนพระราม 6 ซอย 41
แขวงสามเสนใน เขตพญาไท กรุงเทพมหานคร 10400
โทร. 02-279-6222(อัตโนมัติ 15 คู่สาย)
โทรสาร 02-279-6203-4

พิมพ์ที่ : โรงพิมพ์เพิ่มทรัพย์การพิมพ์
117/22 หมู่ 5 ซอยบางไผ่พัฒนา ถนนนครอินทร์ ตำบลบางไผ่
อำเภอเมือง จังหวัดนนทบุรี 11000
ผู้พิมพ์ / ผู้โฆษณา : นายธนวัฒน์ สุขมงคลกุล



คำนำ

“**เก่งภาษาอังกฤษ พิชิตเกรด 4**” ชั้นมัธยมศึกษาปีที่ 1 (2 ภาคเรียน) คู่มือสรุปเนื้อหา พร้อมแบบฝึกหัดและแบบทดสอบ สำหรับเพิ่มพูนความรู้วิชาภาษาอังกฤษในด้าน (1) ไวยากรณ์ [Grammar] (2) คำศัพท์ [Vocabulary] และ (3) การอ่าน [Reading] ทุกบทเรียนในหนังสือเล่มนี้ ผู้เรียบเรียงได้คัดสรรเนื้อหาเรียงลำดับอย่างเป็น Step by Step สอนจากง่ายไปยาก เพื่อมุ่งปูพื้นฐานวิชาภาษาอังกฤษให้แข็งแกร่ง และคำอธิบายต่างๆ ใช้ภาษาที่ง่ายสำหรับทำความเข้าใจ จึงสะดวกในการศึกษาแม้มีเวลาน้อย อีกทั้งแบบฝึกหัด [Exercise] ที่มีจำนวนมากหลากหลายให้ทดสอบในแต่ละเนื้อหา และการทำแบบทดสอบปลายภาค [Final Exam] จะช่วยทวนย้ำให้ท่านเข้าใจยิ่งขึ้น และได้ประเมินผลการศึกษาของท่านด้วยตนเอง











สำหรับผู้ศึกษาที่เป็นกลุ่มนักเรียน เมื่อท่านศึกษาและทำความเข้าใจ นำไปใช้ได้ถูกต้อง ท่านก็สามารถ “โกยผลคะแนนสอบต่างๆ ได้ง่ายดาย!” และสำหรับผู้สอน ผู้ปกครอง และกลุ่มผู้สนใจวิชาภาษาอังกฤษทุกท่าน การศึกษาโดยใช้คู่มือเล่มนี้ บอกได้เลยตอบโจทย์การเรียนการสอนได้อย่างคุ้มค่า สามารถนำไปพัฒนาเพื่อจัดกิจกรรมการเรียนการสอน หรือสร้างสื่อนวัตกรรม เพื่อให้เกิดประโยชน์ได้ตามความประสงค์ หากมีข้อบกพร่องประการใดผู้เขียน

ขอน้อมรับเพื่อมาปรับปรุงและแก้ไขในการพิมพ์ ครั้งต่อ ๆ ไป

สุภาณีสิริ คุมพล
(ผู้เขียนและเรียบเรียง)

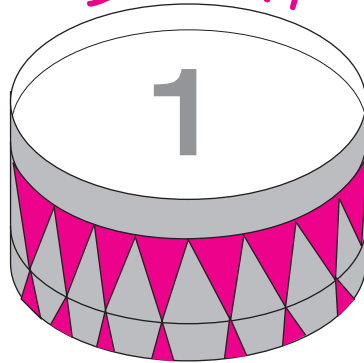


สารบัญ

	Drum 1	Nouns _____	7
	Drum 2	Articles _____	25
	Drum 3	Pronouns _____	37
	Drum 4	Quantity Words _____	46
	Drum 5	Question Words _____	54
	Drum 6	There + be _____	64
	Drum 7	Imperative and Request _____	70
	Drum 8	Adjectives / Adverbs _____	78
	Reading 1 - Gorillas	_____	92
	ข้อสอบปลายภาค บทที่ 1 - 8	_____	98

	Drum 9 Prepositions _____	106
	Drum 10 Conjunctions _____	120
	Drum 11 Verb to be/V. to have/V. to do _____	127
	Drum 12 Present Simple Tense _____	135
	Drum 13 Present Continuous Tense _____	147
	Drum 14 Future Simple Tense _____	164
	Drum 15 Past Simple Tense _____	175
	Conversation _____	192
	Vocabulary and Reading _____	195
	- Reading 2 - Monster _____	198
	- Reading 3 - Library _____	203
	ข้อสอบปลายภาค บทที่ 9 - 15 _____	208
	แนวข้อสอบแข่งขัน _____	213

Drum



Nouns



Nouns คือ คำนาม เราใช้คำนามในการเรียกชื่อคน สัตว์ สิ่งของ สถานที่ พืช นามบอก
หมวดหมู่ แร่ธาตุ หรืออาการนาม (คือคำนามที่เป็นชื่อของสภาวะ สถานะ คุณลักษณะหรือการกระทำของ
คน สัตว์ สิ่งของ เช่น **death** = ความตาย, **beauty** = ความสวย)

หน้าที่ของคำนาม

1. เป็นประธานของกริยาในประโยค (Subject of Verb) ซึ่งจะอยู่หน้ากริยา เช่น

A cat eats a rat.
↓ ↓
ประธาน กริยา



2. เป็นกรรมของกริยาในประโยค (Object of Verb) จะอยู่หลังกริยา เป็นได้ทั้งกรรมตรง
(Direct Object) และกรรมรอง (Indirect Object) ซึ่งจะเรียงภายหลัง เช่น

Cats eat rats.
↓ ↓
กริยา กรรม






Countable Nouns

คำนามนับได้เป็นคำนามที่เราสามารถนับและแจกแจงเป็นจำนวนคน / ชิ้น / อัน ฯลฯ ได้ คำนามชนิดนี้จะมี 2 รูป คือ



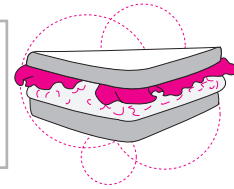
1. คำนามเอกพจน์ (Singular Nouns)
2. คำนามพหูพจน์ (Plural Nouns)



1. **Singular Nouns** หมายถึง คำนามที่นับจำนวนได้เพียงหนึ่งเดียวเท่านั้น เช่น



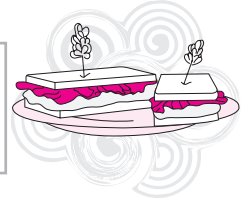
a man a dog a sandwich
a house an egg a rose



2. **Plural Nouns** หมายถึง คำนามที่นับจำนวนได้ตั้งแต่ 2 ขึ้นไป ในที่นี้คือเอาคำนามนับได้เอกพจน์มาทำเป็นรูปพหูพจน์นั่นเอง เช่น



two men four dogs two sandwiches
three houses two eggs three roses



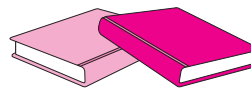
กฎ

การเปลี่ยนคำนามนับได้เอกพจน์ให้เป็นคำนามนับได้พหูพจน์

1. **โดยทั่วไปจะเติม s** หลังคำนามนับได้เอกพจน์ทั่วไป เช่น



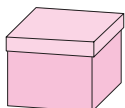
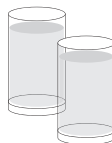
a cow ⇒ two cows
a book ⇒ two books



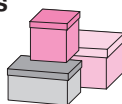
2. **เติม es** ท้ายคำนามนับได้เอกพจน์ที่ลงท้ายด้วย s, ss, sh, ch, x, z เช่น



a watch ⇒ watches
a glass ⇒ glasses
a bus ⇒ buses



a topaz ⇒ topazes
a box ⇒ boxes
a dish ⇒ dishes



คำลงท้ายด้วย	-ch	} + es
คำลงท้ายด้วย	-ss	
คำลงท้ายด้วย	-s	
คำลงท้ายด้วย	-z	
คำลงท้ายด้วย	-x	
คำลงท้ายด้วย	-sh	



3. คำที่ลงท้ายด้วย **o** และหน้า **o** เป็นพยัญชนะให้เติม **es** เช่น


a mango ⇒ mangoes

a hero ⇒ heroes

a tomato ⇒ tomatoes



(พยัญชนะ + o + es)



ยกเว้น

คำต่อไปนี้ต้องเติม **s** เท่านั้น ได้แก่

จำ

a photo ⇒ photos รูปถ่าย

a piano ⇒ pianos เปียโน

a kilo ⇒ kilos กิโล

an Eskimo ⇒ Eskimos ชาวเอสกิโม

a pomelo ⇒ pomelos ส้มโอ

a dynamo ⇒ dynamos ไดนาโมผลิตกระแสไฟฟ้า

a casino ⇒ casinos คาสีโน

a solo ⇒ solos เพลงเดี่ยว, การบรรเลง (ดนตรี) เดี่ยว

a kimono ⇒ kimonos กิโมโน

a banjo ⇒ banjos เครื่องดนตรีสายคล้ายกีตาร์

a zero ⇒ zeros ศูนย์



แต่ถ้าคำนามนั้นลงท้ายด้วย **o** แต่หน้า **o** เป็นสระ (a, e, i, o, u) ให้เติม **s** ท้ายคำ เช่น

a radio ⇒ radios

a bamboo ⇒ bamboos



(สระ + o + s)



4. คำนามที่ลงท้ายด้วย **y** และหน้า **y** เป็นพยัญชนะ ให้เปลี่ยน **y** เป็น **i** แล้วเติม **es** เช่น

a baby ⇒ babies

a lady ⇒ ladies

a pony ⇒ ponies



(พยัญชนะ + y ⇒ i + es)

แต่ถ้าหน้า **y** เป็นสระให้เติม **s** ได้เลย



- a boy ⇒ boys
 - a toy ⇒ toys
 - a key ⇒ keys
 - a monkey ⇒ monkeys
- (สระ + y + s)


5. คำามที่ลงท้ายด้วย **f, fe** ให้เปลี่ยน f, fe เป็น **v** แล้วเติม **es** เช่น

- a loaf ⇒ loaves
 - a calf ⇒ calves
 - a thief ⇒ thieves
 - a wife ⇒ wives
 - a leaf ⇒ leaves
- (คำที่ลงท้ายด้วย **f, fe** ⇒ **v + es**)

ยกเว้น คำต่อไปนี้ให้เติม **s** ได้เลย



- a gulf ⇒ gulfs อ่าว
- a roof ⇒ roofs หลังคา
- a proof ⇒ proofs ข้อพิสูจน์
- a chief ⇒ chiefs หัวหน้า
- a dwarf ⇒ dwarfs คนแคระ
- a cliff ⇒ cliffs หน้าผา
- a grief ⇒ griefs ความเศร้าโศก
- a belief ⇒ beliefs ความเชื่อ
- a handkerchief ⇒ handkerchiefs ผ้าเช็ดหน้า
- a safe ⇒ safes ตู้เงิน




เป็นต้น



6. คำนามบางตัวจะเปลี่ยนรูปเมื่อเป็นพหูพจน์ ได้แก่



- a man ⇒ men
 a woman ⇒ women
 a person ⇒ people
 a policeman ⇒ policemen
 a goose ⇒ geese
 a tooth ⇒ teeth
 a foot ⇒ feet
 a child ⇒ children
 a louse ⇒ lice
 a mouse ⇒ mice
 an ox ⇒ oxen เป็นต้น




7. คำนามนับได้บางคำมีรูปเดียวกันทั้งเอกพจน์และพหูพจน์ ได้แก่

	staff	พวกกลุ่มคนงาน	species	พันธุ์หรือประเภทพืช/สัตว์
	score	คะแนน, แด้ม	dozen	โหล
	salmon	ปลาแซลมอน	squid	ปลาหมึก
	deer	กวาง	aircraft	อากาศยาน
	swine	หมูป่า	series	ละครเป็นชุด/ตอน
	fish	ปลา	trout	ปลาเทราท์
	sheep	แกะ		



8. คำนามต่อไปนี้ต้องใช้เป็นรูปพหูพจน์เสมอ และกริยาก็เป็นพหูพจน์ด้วย ได้แก่

- clothes เสื้อผ้า (ที่ตัดเป็นตัว/ชุด)
 trousers
 pants
 jeans
 slacks
- กางเกงขายาว






pyjamas	ชุดนอน	stockings	ถุงน่อง
shorts	กางเกงขาสั้น	shoes	รองเท้า
socks	ถุงเท้า	sneakers	รองเท้าผ้าใบ
eye - glasses	แว่นตา		
spectacles			
scissors	กรรไกร	shears	กรรไกรตัดหญ้า
pliers	คีม	chopsticks	ตะเกียบ
goods	สินค้า	arms	อาวุธ
customs	ภาษีศุลกากร	bowlings	ลูกโบว์ลิ่ง
wages	ค่าจ้าง	billiards	บิลเลียด
whiskers	หนวดเครา		



9. คำต่อไปนี้มีรูปเป็นเอกพจน์ แต่มีความหมายเป็นพหูพจน์ ได้แก่

police	ตำรวจ	people	ประชาชน
gentry	พวกผู้ดี	majority	คนส่วนมาก
minority	คนส่วนน้อย	clergy	พระสงฆ์
poultry	สัตว์ปีก (เป็ด, ไก่, ห่าน, นก)	cattle	วัวควาย
mankind	มวลมนุษย์		



10. คำต่อไปนี้มีรูปเป็นพหูพจน์ แต่ใช้เป็นเอกพจน์เสมอ และกริยาก็เป็นเอกพจน์ด้วย ได้แก่

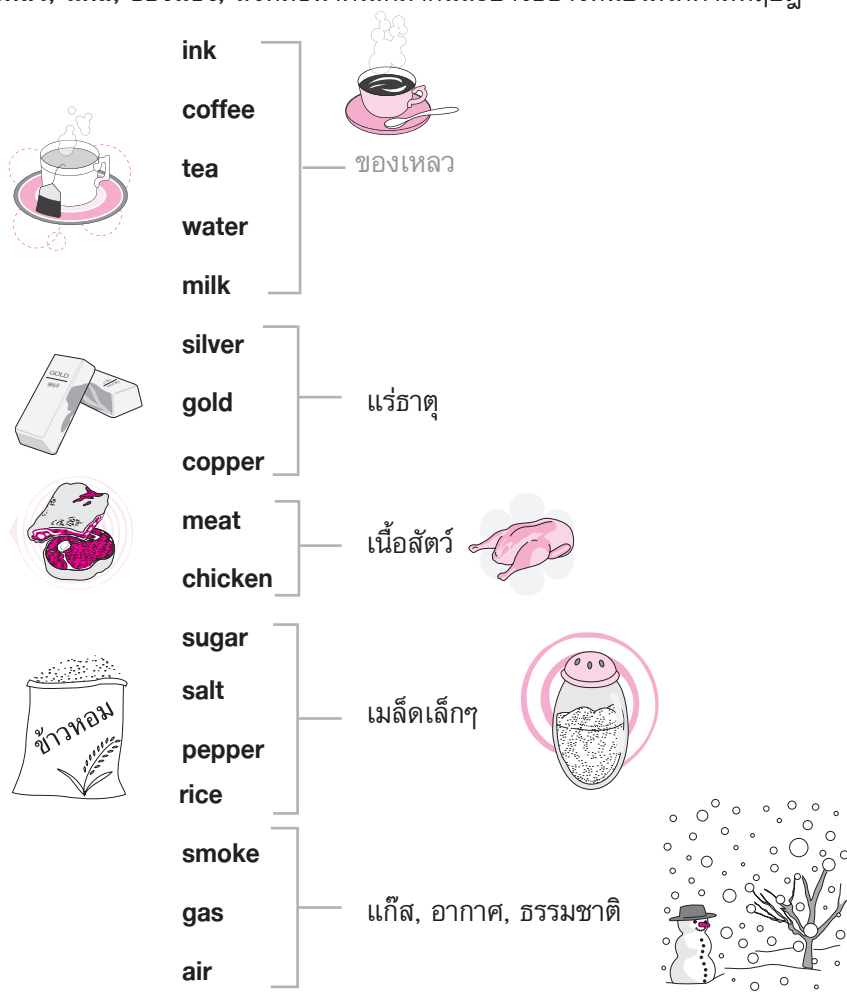
woods	ป่า	news	ข่าว
works	งานเขียน, โรงงาน	statistics	วิชาสถิติ
mathematics	วิชาคณิตศาสตร์	gymnastics	วิชายิมนาสติก
physics	วิชาฟิสิกส์	mechanics	วิชากลศาสตร์
politics	วิชารัฐศาสตร์	ethics	วิชาจริยศาสตร์
mumps	โรคคางทูม	measles	โรคหัด
headquarters	สำนักงานใหญ่	draughts	เกมหมากรูก
cards	เกมไพ่ต่างๆ		



Uncountable Nouns

คำนามที่นับจำนวนไม่ได้ เปลี่ยนรูปเป็นพหูพจน์ไม่ได้ ได้แก่

- พวก Mass Noun** หมายถึง นามรูปธรรม สัมผัสได้ด้วยประสาททั้ง 5 คำนามที่อยู่เป็นกลุ่มก้อน บอกความมากน้อยด้วยปริมาณ (Quantity) ไม่ใช่บอกด้วยจำนวน คำนามเหล่านี้ ได้แก่ **กลุ่มของเหลว, แก๊ส, ของแข็ง, สิ่งที่มีขนาดเล็กมากและบางอย่างที่นับไม่ได้ตามทฤษฎี**



wood	ไม้		furniture	เฟอร์นิเจอร์	snow	หิมะ	
oil	น้ำมัน		food	อาหาร	money	เงิน	
blood	เลือด		bread	ขนมปัง	jewelry	เครื่องประดับ	
fruit	ผลไม้		garbage	ขยะ	luggage	สัมภาระ	

เป็นต้น



2. **พวก Abstract Noun** ได้แก่ คำนามที่ไม่สามารถรับรู้ได้ด้วยประสาทสัมผัส



นามบอกคุณสมบัติ เช่น **beauty** (ความสวยงาม) **honesty** (ความซื่อสัตย์) **kindness** (ความเมตตา)



นามบอกสภาพ, ความรู้สึก, อารมณ์ เช่น **childhood** (วัยเด็ก) **poverty** (ความยากจน) **disappointment** (ความผิดหวัง)



นามบอกการกระทำ เช่น **revenge** (การแก้แค้น) **movement** (การเคลื่อนไหว)



นามชื่อวิชา เช่น **geology** (ธรณีวิทยา), English



นามชื่อกีฬา เช่น **football, golf, badminton**



นามที่เกิดจาก กริยา + ing หรือ to + กริยา เช่น **camping** (การเข้าค่ายพักแรม) **driving** (การขับรถ)

ข้อสังเกต

คำนามบางคำเป็นได้ทั้งคำนามนับได้และคำนามที่นับไม่ได้ เช่น

1. She is clever because she had a **good education**.
2. **Education** makes people clever.

ข้อ 1. นับได้

ข้อ 2. นับไม่ได้

ข้อสังเกต

คำนามนับไม่ได้บางคำถ้าหมายถึงชนิด ให้ถือว่าเป็นคำนามนับได้

1. There is no **food** on the table.
2. There are a lot of **foods** on the menu.

ข้อ 1. นับไม่ได้

ข้อ 2. นับได้

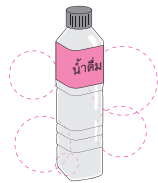


Remember

ข้อควรจำ

1. คำนามนับได้เอกพจน์จะเขียนลอยๆ ลำพังไม่ได้ จะต้องมี **a, an, the** (เมื่อต้องการเน้นคำ) **one** หรือ คำคุณศัพท์แสดงความเป็นเจ้าของ นำหน้า
2. คำนามนับได้จะมีรูปพหูพจน์ได้
3. คำนามนับได้พหูพจน์จะมีคำบอกจำนวนนับ, คำบอกปริมาณเล็กน้อย เช่น **two, a few, few, some, a lot of, many** หรืออยู่ตามลำพังได้
4. คำนามนับไม่ได้จะอยู่ตามลำพังได้ โดยไม่ต้องมีคำนำหน้าก็ได้
5. คำนามนับไม่ได้จะไม่มีรูปพหูพจน์
6. คำนามนับไม่ได้มีค่าเป็นเอกพจน์เสมอ ถ้าทำหน้าที่เป็นประธานก็จะใช้กริยารูปเอกพจน์ด้วย
7. ถ้าต้องการจะนับคำนามที่นับไม่ได้ ให้นับตามรูปภาษาขณะที่ใส่, นับตามลักษณะนามที่เรียก หรือนับตามจำนวนน้ำหนัก ได้แก่

คำบอกลักษณะ/ภาษา/น้ำหนัก	ตัวอย่าง
a piece of	bread, cake, news
a tube of	toothpaste, cream
a can of	Coke, tuna, dog food
a dozen of	chocolate, fish sauce
a jar of	jam, honey
a bottle of	water, orange juice
a cup of	tea, coffee
a bowl of	soup, salad
a glass of	water, pineapple juice
a bar of	soap, chocolate
a box of	chalk, chocolate





คำบอกลักษณะ/ภาชนะ/น้ำหนัก	ตัวอย่าง
a packet of	corn, pasta
a carton of	milk, chocolate
a loaf of	bread
a kilo of	meat, chicken
a sack of	sugar, salt
a bag of	blood, sugar
a pot of	coffee, boiling water
a ton of	rice, corn
a spoonful of	sugar, salt
a lump of	sugar เป็นต้น

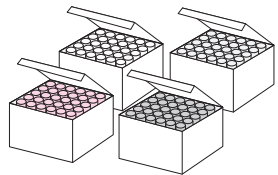


*รูปพหูพจน์ของสำนวน a/an + ภาชนะ + of + คำนามนับไม่ได้ คือ

จำนวน + ภาชนะรูปพหูพจน์ + of + คำนามนับไม่ได้ เช่น



two cans of Coke



four boxes of chalk



*ในการทำข้อสอบ ให้สังเกตสิ่งต่อไปนี้

- ประธานเอกพจน์ + กริยาเอกพจน์
 - รูป Present Simple Tense กริยาต้องเติม s, es และ
 - V. to be ที่ใช้คือ is
 - V. to do ที่ใช้คือ does
 - V. to have ที่ใช้คือ has
 - รูป Past Simple Tense กริยาที่ใช้คือ V₂ ได้เลย เช่น
 - went, had, did, was



2. รูปปฏิเสธและคำถาม ของประธานเอกพจน์

● รูป Present Simple Tense ให้ใช้รูป

S + does + not + V₁ + ส่วนขยาย

S + is + not + ส่วนขยาย

Does + s + V₁ + ส่วนขยาย ?

Is + s + ส่วนขยาย ... ?

● รูป Past Simple Tense ใช้รูป

S + did + not + V₁ + ส่วนขยาย

S + was + not + ส่วนขยาย

Did + s + V₁ + ส่วนขยาย

Was + s + ส่วนขยาย

3. ถ้าประธานเป็นพหูพจน์และ I + กริยาพหูพจน์

● รูป Present Simple Tense กริยาจะอยู่ในรูป V₁

V. to be ใช้ are (แต่ I ใช้ am)

V. to have ใช้ have

V. to do ใช้ do

● รูป Past Simple Tense กริยาจะใช้ V₂

V. to be ใช้ were (แต่ I ใช้ was)

V. to have ใช้ had

V. to do ใช้ did

หมายเหตุ : S = Subject } (ประธานของประโยค) → ขึ้นต้นประโยคด้วยตัวอักษรพิมพ์ใหญ่
 s = subject } → อยู่ในประโยคใช้อักษรพิมพ์เล็ก



4. รูปปฏิเสธและคำถาม ของประธานพหูพจน์

● รูป **Present Simple Tense** ให้ใช้รูป

S + do + not + V₁ + ส่วนขยาย.

S + are + not + ส่วนขยาย

แต่ I + am + not + ส่วนขยาย

Do + s + V₁ + ส่วนขยาย ?

Are + s + ส่วนขยาย ?

Am + I + ส่วนขยาย

● รูป **Past Simple Tense** ใช้รูป

S + did + not + V₁ + ส่วนขยาย.....

S + were + not + ส่วนขยาย

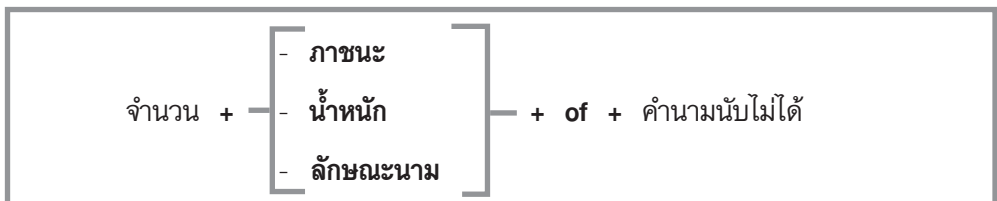
แต่ I + was + not + ส่วนขยาย

Did + s + V₁ + ส่วนขยาย

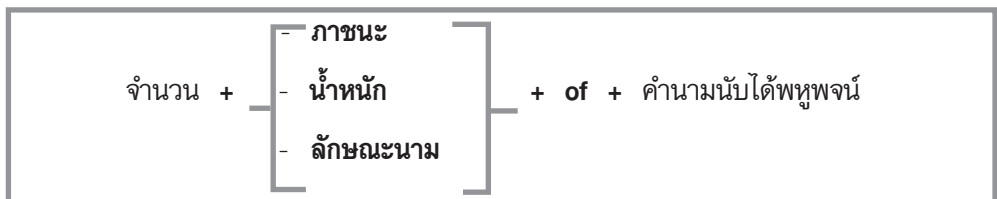
Were + s + ส่วนขยาย

Was + I + ส่วนขยาย

5. ให้สังเกตลำดับของคำต่อไปนี้



เช่น a loaf } of bread
two loaves }




เช่น a pair of shoes
two boxes of pens



6. สังเกตการใช้คำชี้เฉพาะต่อไปนี้
 this, that + คำนามเอกพจน์ (ทั้งนับได้และนับไม่ได้)
 these, those + คำนามนับได้พหูพจน์
7. คำบอกปริมาณต่างๆ เช่น
 some, any, a lot of, many, a few, few อื่นๆ + คำนามนับได้พหูพจน์
 some, any, a lot of, much, a little, little อื่นๆ + คำนามนับไม่ได้
8. There is $\left\{ \begin{array}{l} a / an / one + \text{คำนามนับได้เอกพจน์} \\ + \text{คำนามนับไม่ได้} \end{array} \right.$
 There are $\left\{ \begin{array}{l} + \text{คำนามนับได้พหูพจน์} \\ + \text{คำบอกปริมาณ} + \text{คำนามนับได้พหูพจน์} \end{array} \right.$
9. ดูการเรียงของกลุ่มคำเมื่อมีคำคุณศัพท์ขยาย
 a / an / one + คำคุณศัพท์ + คำนามนับได้เอกพจน์
 (คำบอกปริมาณ) + คำคุณศัพท์ + คำนามนับไม่ได้
 (คำบอกปริมาณ) + คำคุณศัพท์ + คำนามนับได้พหูพจน์
10. คำนามนับได้และนับไม่ได้บางคำที่มีความหมายใกล้เคียงกัน

นับได้	นับไม่ได้
dollar สกุลเงินดอลลาร์	money เงิน (ทั่วไป)
song เพลง	music ดนตรี
suitcase กระเป๋าเสื้อผ้า	luggage กระเป๋าเดินทาง, สัมภาระ
table โต๊ะ	furniture เครื่องเรือน
clothes เสื้อผ้า (ตัดเป็นชุด)	clothing เครื่องนุ่งห่ม





Exercise 1 Mark X in front of the **countable nouns** only.

___ 1. rice

___ 3. police

___ 5. stomach

___ 7. goose

___ 9. ice cream


___ 11. deer

___ 13. chair

___ 15. umbrella

___ 17. beer

___ 19. jam



___ 2. hair

___ 4. flour

___ 6. money

___ 8. news

___ 10. oxen

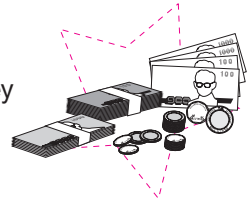
___ 12. ink

___ 14. oil

___ 16. milk

___ 18. bush

___ 20. lice



Exercise 2 Mark X in front of the **uncountable nouns** only.

___ 1. louse

___ 3. secretary

___ 5. cake

___ 7. sugar

___ 9. food

___ 11. juice

___ 13. mouse

___ 15. coffee

___ 17. child

___ 19. hand



___ 2. salt

___ 4. typewriter

___ 6. shorts

___ 8. tomato

___ 10. truck


___ 12. feet

___ 14. money

___ 16. soap

___ 18. sand

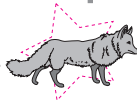
___ 20. soup



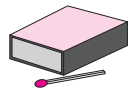


Exercise 3 Change the singular nouns into the plural nouns.

1. gulf → _____
3. studio → _____
5. day → _____
7. buffalo → _____
9. class → _____
11. fox → _____
13. deer → _____
15. tooth → _____
17. cigarette → _____
19. goose → _____



2. watch → _____
4. kilo → _____
6. piano → _____
8. problem → _____
10. cooky → _____
12. glass → _____
14. ox → _____
16. bamboo → _____
18. match → _____
20. person → _____



Exercise 4 Change these words into singular forms.

1. oxen → _____
3. lice → _____
5. babies → _____
7. policemen → _____
9. mice → _____
11. glasses → _____
13. feet → _____
15. women → _____
17. thieves → _____
19. photos → _____



2. geese → _____
4. gulfs → _____
6. potatoes → _____
8. knives → _____
10. roofs → _____
12. matches → _____
14. children → _____
16. bushes → _____
18. foxes → _____
20. pictures → _____

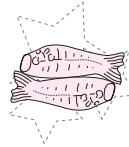




Exercise 5

Change these words into plural where necessary and mark X if it can't.

- 1. horse → _____
- 3. ink → _____
- 5. snow → _____
- 7. rice → _____
- 9. person → _____
- 11. money → _____
- 13. tennis → _____
- 15. fish → _____
- 17. salt → _____
- 19. iced- tea → _____




- 2. university → _____
- 4. life → _____
- 6. furniture → _____
- 8. music → _____
- 10. roof → _____
- 12. beauty → _____
- 14. toothbrush → _____
- 16. monkey → _____
- 18. louse → _____
- 20. mouse → _____



Exercise 6

Find the errors in these sentences and correct them.

- 1. There are palm tree and a lot of people at the beach.
- 2. On my bed, there are lots of pillows on it and an antique lamps on the right side of the bed.
- 3. I have two chairs, one clocks over the table, and a laptop computer in my room.
- 4. Jack is bald. He has a mustache and beard on his face.
- 5. Paul and Tim are a businessmen and a lawyer.
- 6. Peter has blue eyes and usually wears a sunglasses.
- 7. Mary is ten years old. She has long dark hairs.
- 8. I think Conan is a police or a detective.
- 9. Ayudhaya welcomes all its visitor with a warm atmosphere.





10. Thailand has a lot of beautiful temple and pretty women.
11. There are three pieces of luggages and four sweaters left on the coach.
12. Janet bought many things, so she spent so much moneys.
13. The children saw a lot of sheeps, monkeys, giraffes, birds, kangaroos, and other animals at the zoo.
14. Are the elephant very hungry?
15. Maths are my favourite subject.
16. Some new furnitures comes from Italy.
17. A bar of toothpaste costs ten baht.
18. My father is reading a newspaper and drinking a cup of chocolate.
19. I always have some coffees and two pieces of toast for breakfast.
20. A few peoples are listening to the blind child playing music.

