



ภาษาและ
วัฒนธรรม

基本笔画

๙ ขีด อักษร จีน



- รู้จักขีดอักษรจีนแต่ละขีด
- เรียนรู้พื้นฐานและที่มาของแต่ละขีด
- จดจำและฝึกคัดจนคล่องแคล่ว




基本笔画













ลักษณะขีดพื้นฐานของอักษรจีน

อักษรจีนมีพื้นฐานมาจากการรวมกันของ "ขีด" หลายขีด แต่ละขีดจะมีชื่อเรียกเป็นของตัวเอง (สำหรับผู้เริ่มเรียนอาจจะยังไม่ต้องจำชื่อของขีดก็ได้ แค่รู้ไว้คร่าว ๆ ก็พอ) หลายคนอาจจะนึกสงสัยว่า สมัยนี้เราเขียนหนังสือกันน้อยลง ส่วนใหญ่จะเน้นพิมพ์มากกว่า ซึ่งพิมพ์ในคอมพิวเตอร์ก็น้อยลงกว่าเดิม ส่วนใหญ่เป็นการพิมพ์โทรศัพท์มากกว่า แล้วเราจะเรียนเกี่ยวกับขีดของอักษรจีนไปเพื่ออะไร ?

เราเรียนเรื่องขีดในการเขียนอักษรจีนก็เพื่อความเข้าใจในการเขียนอักษรจีนที่ถูกต้อง เข้าใจความเปลี่ยนแปลงของขีดในแบบอักษรต่าง ๆ สามารถบอกชื่อและนับจำนวนขีดได้อย่างถูกต้อง ตลอดจนสามารถจำแนกส่วนประกอบของอักษรจีนได้



	点	diǎn	เตี๋ยน
	ลักษณะเป็นจุด แด้ม หรือขีดสั้น ๆ ไม่ว่าจะแแต่้มไปทางขวาหรือซ้าย		

头	头	头	头	头	头	头
火	火	火	火	火	火	火
雨	雨	雨	雨	雨	雨	雨

	折	zhé	เจ้อ
<p>ตัวมันเองไม่ได้เป็นขีด แต่เป็นการหักมุมของเส้น (นับเฉพาะตรงจุดที่หักมุม) ทั้งมุมฉาก มุมแหลม หรือการเปลี่ยนทิศทางของเส้น ที่สำคัญคือต้องต่อเนื่องมาจากขีดอื่น ๆ</p>			

折	折	折	折	折	折	折
折	折	折	折	折	折	折
折						
折						

口	口	口	口	口	口	口
块	块	块	块	块	块	块
互	互	互	互	互	互	互

横折钩

héng zhé gōu

เหิง-เจ้อ-โกว

フ	フ	フ	フ	フ	フ	フ
フ	フ	フ	フ	フ	フ	フ
フ						
フ						

月	月	月	月	月	月	月
用	用	用	用	用	用	用
也	也	也	也	也	也	也