



คู่มือเทรด



พอเร็กซ์

Forex

Trick



ก้าวข้ามข้อจำกัด ทำกำไรในทุกการเทรด

บัณฑิตา พรหมมลมาศ

ผู้เขียนหนังสือขายดี Let Profits Run Forex เทรดให้เป็นเห็นกำไร

คู่มือเทรด  
ฟอเร็กซ์  
Forex  
Trick



---

บัณฑิตา พรหมมณฑา

---

# คู่มือเทรดฟอเร็กซ์ Forex Trick

บัณฑิตา พรหมมลมาศ

ได้รับการอนุญาตจัดพิมพ์จากเจ้าของลิขสิทธิ์ตามกฎหมาย สงวนลิขสิทธิ์ตามพระราชบัญญัติลิขสิทธิ์ (ฉบับเพิ่มเติม) พ.ศ.2558 ห้ามลอกเลียนส่วนใดส่วนหนึ่งของหนังสือเล่มนี้ มิเช่นนั้นจะถือว่าละเมิดลิขสิทธิ์และมีความผิดทางอาญา

## ข้อมูลทางบรรณานุกรมของหอสมุดแห่งชาติ

บัณฑิตา พรหมมลมาศ.


คู่มือเทรดฟอเร็กซ์ Forex Trick .-กรุงเทพฯ : เช็ท, 2567.

352 หน้า.

1. ตลาดเงินตราต่างประเทศ. 2. อัตราแลกเปลี่ยนล่วงหน้า. I. ชื่อเรื่อง.

332.45

ISBN 978-616-609-074-1

- ที่ปรึกษากฎหมาย :** อนันต์ แยมเกษร น.บ. น.ม. นศ.ม.  
**บรรณาธิการอำนวยการ :** วิภาวี เฉลิมชัยวัฒน์  
**บรรณาธิการบริหาร :** เปี่ยมศักดิ์ คุณากรประทีป  
**ผู้เขียน :** บัณฑิตา พรหมมลมาศ  
**บรรณาธิการ :** สหวิมลส์ เฉลิมชัยวัฒน์  
**กองบรรณาธิการ :** มาริสา ไกรถาวร มนตรา อัปสรารัตน์ศรี  
นิศานารถ ไซติมาภรณ์ พัทธธีรา เจริญหทัยรัตน์  
**พิสูจน์อักษร :** สันติภาพ เต็มสงสัย  
**ออกแบบปก :** Graphic Room  
**ศิลปกรรม :** Graphic Room
- จัดพิมพ์โดย :**  **สำนักพิมพ์ เช็ท**  
ในเครือบริษัท เพชรประกาย จำกัด  
เลขที่ 81 อาคารเพชรประกาย ถนนเสรีไทย  
แขวงมีนบุรี เขตมีนบุรี กรุงเทพฯ 10510  
โทรศัพท์ 0 2540 5535 # 103 โทรสาร 0 2540 5568  
Homepage : <http://www.phetpraguy.com>
- พิมพ์ที่ :** บริษัท พี เอ็น เค แอนด์ สกายพรีนติ้งส์ จำกัด  
เลขที่ 5 ซอยมาเจริญ 1 แยก 1 ถนนมาเจริญ  
แขวงหนองค้างพลู เขตหนองแขม กรุงเทพฯ 10160
- จัดจำหน่ายโดย :** บริษัท ซีเอ็ดดูเคชั่น จำกัด (มหาชน)  
เลขที่ 1858/87-90 ถนนเทพรัตน  
แขวงบางนาใต้ เขตบางนา กรุงเทพฯ 10260  
โทรศัพท์ 0 2826 8000 โทรสาร 0 2826 8356-9  
Homepage : <http://www.se-ed.com>

ราคา 395 บาท

“

เทคนิคและกลยุทธ์  
ที่จะทำให้คุณเป็นคนหนึ่ง  
ที่ประสบความสำเร็จ  
และเป็นเทรดเดอร์  
ที่อยู่ในตลาดได้  
อย่างยั่งยืน

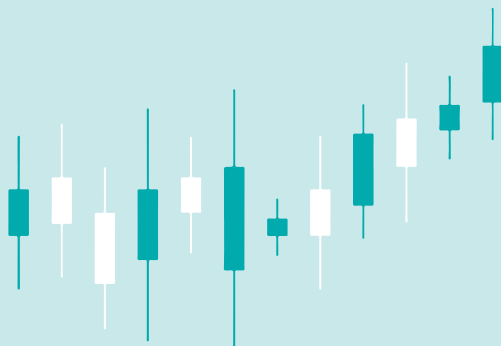
”

## คำนิยม



หากเราคิดจะลงทุนกับสินทรัพย์บางสิ่ง ความเข้าใจและตระหนักถึงความเสี่ยง สำหรับผมแล้วถือว่าเป็นสิ่งที่มีความสำคัญมากที่สุด เพราะการศึกษาจากผู้ที่มีประสบการณ์เทรดมากกว่า 10 ปี อย่างผู้เขียนเอง จะช่วยให้นักลงทุนได้มีความเข้าใจมุมมองการลงทุนในตลาดการลงทุนระดับโลก ความรู้ที่นักลงทุนจะได้รับจากหนังสือเล่มนี้ จะสามารถนำไปปรับใช้ได้ทั้งการลงทุนในตลาดทองคำ น้ำมัน สกุลเงิน รวมไปถึงตลาดหุ้น

ความสำคัญของความรู้ที่นักลงทุนจะได้รับจากหนังสือเล่มนี้เปรียบเสมือนกับการติดกระดุมเม็ดแรกได้ถูกต้อง เพราะถ้าหากเราขาดความรู้พื้นฐานในการลงทุนแล้ว กว่าที่เราจะประสบความสำเร็จได้ เราจะเสียทั้งเงินและเวลา ซึ่งเป็นสิ่งที่ไม่ควรอย่างยิ่ง



ท้ายที่สุด หลังจากที่ผมได้อ่านหนังสือเล่มนี้ ผมมีความเชื่อว่าหนังสือราคาหลักร้อยบาท จะช่วยให้นักลงทุนนำความรู้ที่มีไปต่อยอดได้ครับ อย่าได้ลังเลที่จะต้องหยิบหนังสือเล่มนี้มาอ่านก่อนที่จะเดินทางเข้าสู่ตลาดฟอเร็กซ์ ซึ่งได้ชื่อว่าเป็นตลาดที่มีปริมาณการซื้อขายเฉลี่ยต่อวัน **“สูงที่สุดในโลก”**

**ขอให้ทุกคนที่ซื้อหนังสือเล่มนี้  
โชคดีและมีชัย**

**ครูเปา**

**ห้องข่าวเศรษฐกิจครูเปา**

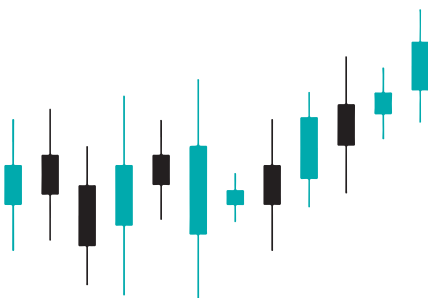
## คำนำสำนักพิมพ์

**“การลงทุน มีความเสี่ยง”** คำนี้ ทำให้หลายๆ คน ไม่กล้าที่จะเข้ามาในตลาดแห่งการลงทุน และพลาดโอกาสในการหาเงินจากตลาดแห่งนี้ ยิ่งไปกว่านั้น เมื่อคุณตัดสินใจจะเป็นเทรดเดอร์ คุณจำเป็นต้องเตรียมตัวให้พร้อมในแต่ละขั้นตอน และที่สำคัญมากที่สุดของเทรดเดอร์ทุกคน คือ ต้องศึกษาจากผู้ที่ประสบความสำเร็จในการเทรดมากกว่า 10 ปี อย่าง **คุณบัณฑิตา พรหมมลมาศ** ผู้ที่เขียนหนังสือ **“คู่มือเทรดฟอเร็กซ์ Forex Trick”** เล่มนี้ ที่ได้รวบรวมเทคนิคและกลยุทธ์ต่างๆ ไว้มากมาย

ตลาดฟอเร็กซ์นั้นซับซ้อนและเปลี่ยนแปลงไปอย่างรวดเร็ว ด้วยประสบการณ์และความรู้ที่ผู้เขียนเองได้สั่งสมมา และได้นำเสนอมุมมองใหม่ๆ และเทคนิคที่สามารถปรับใช้ได้จริงในตลาดฟอเร็กซ์ไว้สำหรับเทรดเดอร์ทุกคนได้ศึกษาหาความรู้ เพื่อคัดเลือกสินทรัพย์สำหรับการเทรด วิเคราะห์และหาจุดเข้าซื้อที่ได้เปรียบ การกำหนดจุดตัด ขาดทุนที่ตื่นและไว ผนวกกับการหาจุดขายเพื่อทำกำไรที่คุ้มค่าที่สุด

สิ่งเหล่านี้ ล้วนเป็นกลยุทธ์สำคัญที่เทรดเดอร์ต้องเรียนรู้ และหาประสบการณ์ด้วยตัวเอง อ่าน วิเคราะห์ และฝึกฝน เพื่อสร้างแบบแผนการเทรดของตัวเอง และสามารถจัดการความเสี่ยงในแบบของตัวเอง แล้วคุณจะเป็นคนหนึ่งที่ประสบความสำเร็จ และเป็นเทรดเดอร์ที่อยู่ในตลาดได้อย่างยั่งยืน ในการเดินทางสู่ความสำเร็จในตลาดฟอเร็กซ์ของคุณ

## บรรณาธิการ



# คำนำผู้เขียน

สวัสดีค่ะ ผู้อ่านที่เคารพทุกท่าน

เราชื่อ บัณฑิตา พรหมมลมาศ ผู้เขียนหนังสือเล่มแรก **“Let Profits Run Forex”** ซึ่งได้รับการตอบรับอย่างดีจากผู้อ่าน และขอขอบคุณที่ทำให้หนังสือเล่มนั้นกลายมาเป็นหนังสือขายดี ในเล่มนี้ **“คู่มือเทรดฟอเร็กซ์ Forex Trick”** เราได้รวบรวมกลยุทธ์และเทคนิคใหม่ๆ ที่อาจเป็นสิ่งที่คุณไม่เคยพบเจอมาก่อนในตลาดฟอเร็กซ์ บางกลยุทธ์ไม่ได้ใช้อินดิเคเตอร์เลยด้วยซ้ำค่ะ

ตลาดฟอเร็กซ์นั้นซับซ้อนและเปลี่ยนแปลงไปอย่างรวดเร็ว ทำให้การใช้เทคนิคเดิมๆ อาจไม่เพียงพอที่จะนำพาผู้เทรดไปสู่ความสำเร็จได้อีกต่อไป ด้วยประสบการณ์และความรู้ที่เราได้สั่งสมมา เราหวังว่าจะนำเสนอมุมมองใหม่ๆ และเทคนิคที่สามารถปรับใช้ได้จริงในตลาดฟอเร็กซ์ปัจจุบัน ไม่ว่าจะเป็นการใช้งาน TradingView และ MetaTrader 5 อย่างมีประสิทธิภาพ การวิเคราะห์แบบ Top Down หรือการตั้งค่าการเทรดที่เหมาะสมผ่านการจดบันทึกการเทรด

ทุกบทในหนังสือเล่มนี้ได้ถูกออกแบบมาเพื่อช่วยให้คุณเข้าใจถึงหลักการและเทคนิคต่างๆ ที่จะช่วยให้คุณสามารถปรับปรุงและพัฒนาวิธีการเทรดของตัวเองได้

เราจะเริ่มต้นจากการทบทวนพื้นฐานของตลาดฟอเร็กซ์ ไปจนถึงการสร้างและปรับปรุงกลยุทธ์การเทรดของคุณเอง

ขอให้หนังสือเล่มนี้เป็นเครื่องมือที่มีประโยชน์และเป็นแรงบันดาลใจในการพัฒนาทักษะการเทรดของคุณให้ดียิ่งขึ้น และสุดท้ายนี้ ขอขอบคุณที่ให้โอกาสหนังสือเล่มนี้เป็นส่วนหนึ่งในการเดินทางสู่ความสำเร็จในตลาดฟอเร็กซ์ของคุณ

## ขอให้โชคดีและประสบความสำเร็จ ในการเทรด

บัณฑิตา พรหมมลมาศ



## สารบัญ

บทนำ	บทวนพื้นฐานฟอเร็กซ์	12
บทที่ 1	การใช้งาน TradingView	46
บทที่ 2	การใช้ MetaTrader 5 แบบละเอียด	62
บทที่ 3	Top Down Analysis	96
บทที่ 4	ทฤษฎีดาว Dow Theory	102
บทที่ 5	แนวรับและแนวต้าน	122
บทที่ 6	ปรับ Mindset ในการเทรด	148
บทที่ 7	Indicator	160
บทที่ 8	การใช้อินดิเคเตอร์ RSI	166
บทที่ 9	เรียนรู้เรื่องการเงินเบาๆ ที่ส่งผลต่อการเทรดในตลาดฟอเร็กซ์	180
บทที่ 10	การเทรดแบบ Correlation	210

บทที่ 11 การเทรดแบบเฮดจิง (Hedging) 238

บทที่ 12 กลยุทธ์การเทรดที่น่าสนใจแบบอื่นๆ 250

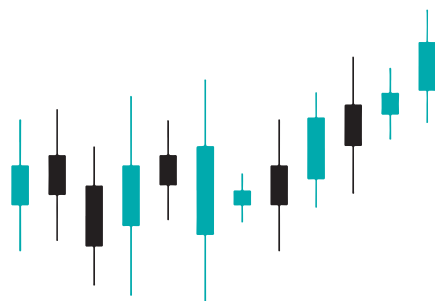
บทที่ 13 5 นิสัยแย่ของการเทรด  
ที่ทำให้เทรดเดอร์ล้มเหลว 276

บทที่ 14 การตั้ง Stop Loss 296

บทที่ 15 สร้างกลยุทธ์การเทรด 314

บทที่ 16 การจดบันทึกการเทรดเปลี่ยนชีวิต 328

บทที่ 17 คำแนะนำสำหรับเทรดเดอร์มือใหม่  
ที่เข้ามาในตลาด 338



บทนำ

# ทบทวน พื้นฐาน ฟอเร็กซ์



**ตลาดฟอเร็กซ์ (Forex หรือ FX)** เป็นตลาดที่ทำการซื้อขายสกุลเงินต่างประเทศกันอย่างกว้างขวาง และถือเป็นตลาดทางการเงินที่ใหญ่ที่สุดในโลก ด้วยมูลค่าการซื้อขายราว 6.6 ล้านล้านดอลลาร์สหรัฐฯ ต่อวันตามข้อมูลจาก Bank for International Settlements ในปี 2019 ตลาดฟอเร็กซ์มีลักษณะที่ไม่มีที่ตั้งแห่งใดเฉพาะ มีการซื้อขายผ่านเครือข่ายอิเล็กทรอนิกส์ทั่วโลก และดำเนินการไปตลอด 24 ชั่วโมง ในวันทำการ 5 วันต่อสัปดาห์ จากนิวยอร์กแลนด์ไปจนถึงนิวยอร์ก

## 1. ความหมายของตลาดฟอเร็กซ์

ตลาดฟอเร็กซ์ คือตลาดที่ใช้สำหรับการซื้อขายสกุลเงินของประเทศต่างๆ เพื่อทำการค้า การลงทุน หรือการป้องกันความเสี่ยง (Hedging) สกุลเงินในตลาดนี้จะถูกซื้อขายเป็นคู่สกุลเงิน (Currency Pairs) เช่น EUR/USD, USD/JPY ซึ่งแสดงถึงอัตราแลกเปลี่ยนระหว่างสองสกุลเงิน

## 2. การทำงานของตลาดฟอเร็กซ์

ตลาดฟอเร็กซ์เป็นตลาดกระจายตัว (Decentralized) ทำงานตลอด 24 ชั่วโมง จันทร์ถึงศุกร์ ผ่านเครือข่ายของธนาคาร บริษัทการเงิน และโบรกเกอร์ที่กระจายอยู่ทั่วโลก การซื้อขายสามารถเกิดขึ้นได้ในเวลาใดก็ตามที่ตลาดในบางส่วนของโลกเปิดอยู่

### 3. ผู้เข้าร่วมตลาดฟอเร็กซ์

#### ธนาคารกลาง

ควบคุมอัตราดอกเบี้ย  
และนโยบายการเงิน  
เพื่อส่งเสริมความ  
เสถียรภาพเศรษฐกิจ

#### ธนาคารพาณิชย์

ทำการซื้อขายเพื่อลูกค้า  
หรือเพื่อการลงทุน  
ของตนเอง

#### บริษัทการเงิน

บริหารจัดการความเสี่ยง  
และลงทุน

#### นักลงทุน และนักเทรดรายย่อย

คนทั่วไปที่เข้ามาซื้อขาย  
ในตลาดเพื่อทำกำไร  
จากการเคลื่อนไหว  
ของอัตราแลกเปลี่ยน

### 4. เลเวอเรจในตลาดฟอเร็กซ์

เลเวอเรจ (Leverage) คือการใช้เงินยืมจากโบรกเกอร์เพื่อเพิ่มขนาดของการซื้อขาย เป็นการเพิ่มโอกาสในการทำกำไรจากการเคลื่อนไหวของราคาที่เล็กน้อย แต่ก็เพิ่มความเสี่ยงของการขาดทุนได้มากขึ้นเช่นกัน

## 5. การวิเคราะห์ตลาด

### การวิเคราะห์ทางเทคนิค

ใช้ข้อมูลจากกราฟราคาเพื่อหาแนวโน้มและรูปแบบต่างๆ  
ที่อาจชี้วัดถึงการเคลื่อนไหวของราคาในอนาคต

### การวิเคราะห์พื้นฐาน

ดูข้อมูลเศรษฐกิจ นโยบายธนาคารกลาง และเหตุการณ์  
ทางการเมืองที่อาจส่งผลกระทบต่ออัตราแลกเปลี่ยน

**การเทรดฟอเร็กซ์ (Forex Trading)** เป็นการ  
ซื้อขายสกุลเงินโดยหวังว่าจะทำกำไรจากการเคลื่อนไหวของอัตรา  
แลกเปลี่ยนระหว่างสกุลเงินต่างๆ นักเทรดสามารถทำกำไรหรือ  
ขาดทุนได้จากการซื้อขายนี้โดยอาศัยหลักการที่ค่อนข้างตรงไปตรงมา  
แต่ต้องใช้ทักษะและการวิเคราะห์อย่างละเอียด

ต่อไปนี้เป็นรายละเอียดของการทำกำไรและการขาดทุนในการ  
เทรดฟอเร็กซ์ :

1

## การทำกำไรในการเทรดฟอเร็กซ์

นักเทรดทำกำไรจากการเทรดฟอเร็กซ์ได้โดยการซื้อสกุลเงินที่คาดว่าจะแข็งค่าขึ้น หรือขายสกุลเงินที่คาดว่าจะอ่อนค่าลง เมื่อราคาของสกุลเงินเปลี่ยนแปลงไปตามที่คาดการณ์ไว้ นักเทรดจะสามารถขายสกุลเงินที่ซื้อไว้ในราคาที่สูงขึ้น หรือซื้อคืนสกุลเงินที่ขายไว้ในราคาที่ต่ำลง และทำกำไรจากส่วนต่างราคาเหล่านั้น

### ปัจจัยอะไรที่ทำให้ค่าเงินอ่อนค่าลง หรือแข็งค่าขึ้นได้บ้าง

ค่าเงินสามารถมีการอ่อนค่าลงหรือแข็งค่าขึ้นได้จากผลกระทบของหลายปัจจัยทั้งภายในและภายนอก บางปัจจัยส่งผลต่อความเสถียรของเศรษฐกิจและนโยบายการเงินของประเทศ ในขณะที่ปัจจัยอื่นๆ เป็นผลจากเหตุการณ์ที่เกิดขึ้นในตลาดการเงินโลก นี่คือบางตัวอย่างของปัจจัยที่ส่งผลต่อค่าเงิน :

#### 1 นโยบายการเงินของธนาคารกลาง

การเปลี่ยนแปลงอัตราดอกเบี้ย การเพิ่มหรือลดปริมาณการพิมพ์เงิน และนโยบายการซื้อขายเงินตราบางครั้งสามารถมีผลกระทบต่อค่าเงินของประเทศ

## 2 สภาพความเสถียรของเศรษฐกิจ

การเจริญเติบโตของเศรษฐกิจ อัตราการบริโภค การ  
วิวัฒนาการผลิตและการเปลี่ยนแปลงในสินค้าสุทธิ การตลาด  
แรงงาน และการลงทุนส่วนตัวสามารถมีผลกระทบต่อค่าเงิน

## 3 การเปลี่ยนแปลงในการค้ากับประเทศอื่น

การส่งออกและนำเข้าสินค้า การลงทุนต่างประเทศ และ  
การสนับสนุนการท่องเที่ยวสามารถมีผลต่อค่าเงินด้วย

## 4 สภาพการเงินของประเทศ

การชำระหนี้ของรัฐบาล การเงินตราสัญชาติ และสภาพ  
เศรษฐกิจที่เข้าข่ายสามารถมีผลต่อค่าเงิน

## 5 เหตุการณ์ทางการเมือง

การเลือกตั้ง การเปลี่ยนแปลงในนโยบายการภาษี การ  
ปรับปรุงสิ่งแวดล้อมธุรกิจ และเหตุการณ์ทางการเมืองอื่นๆ สามารถ  
มีผลกระทบต่อค่าเงิน

## 6 ความมั่นคงทางการเงินของประเทศ

การชุมนุม การสื่อสารทางการเงิน การวิเคราะห์และการ  
ประเมินของนักวิเคราะห์การเงินสามารถมีผลต่อค่าเงิน

การทำความเข้าใจและติดตามการเปลี่ยนแปลงในปัจจุบัน  
เหล่านี้สำคัญสำหรับนักลงทุนและนักเทรดฟอเร็กซ์ เนื่องจาก

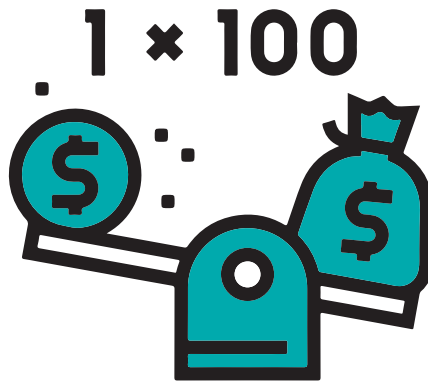
สามารถช่วยให้พวกเขาทำนายและตอบสนองต่อการเปลี่ยนแปลง  
ในตลาดเงินทุนได้อย่างมีประสิทธิภาพ

## 2 การขาดทุนในการ เทรดฟอเร็กซ์

การขาดทุนเกิดขึ้นเมื่อราคาของสกุลเงินเคลื่อนไหวตรงกันข้าม  
กับที่นักเทรดคาดการณ์ไว้ หากนักเทรดซื้อสกุลเงินและราคาของ  
มันลดลง หรือหากนักเทรดขายสกุลเงินและราคาของมันเพิ่มขึ้น นัก  
เทรดจะต้องรับความเสี่ยงจากการขาดทุนเมื่อปิดตำแหน่ง

## 3 การใช้เลเวอเรจ (Leverage)

ในตลาดฟอเร็กซ์ การใช้เลเวอเรจเป็นทั่วไป ซึ่งหมายถึงการ  
ใช้เงินจำนวนน้อยเพื่อควบคุมสกุลเงินจำนวนมาก เลเวอเรจช่วยให้  
นักเทรดมีศักยภาพในการทำกำไรมากขึ้นจากการเคลื่อนไหวของ  
ราคาที่เล็กน้อย แต่ในขณะเดียวกัน มันก็เพิ่มความเสี่ยงที่จะขาดทุน  
อย่างมากหากราคาเคลื่อนไหวไปในทิศทางที่ตรงกันข้าม



Leverage

## 4 ปัจจัยที่มีผลต่อ ราคาสกุลเงิน

นักเทรดฟอเร็กซ์ต้องติดตามปัจจัยหลายอย่างที่อาจส่งผลกระทบต่อราคาสกุลเงิน รวมถึงข่าวเศรษฐกิจ การเปลี่ยนแปลงนโยบายของธนาคารกลาง สถิติเศรษฐกิจ เหตุการณ์ทางการเมือง และแม้กระทั่งสภาพตลาดโลกและอารมณ์ของผู้เข้าร่วมตลาด

**แท้จริงแล้วการเทรดฟอเร็กซ์  
คือการเก็งกำไร ไม่สามารถที่จะ  
เก็บสะสมในระยะยาวได้ใช่หรือไม่**

การเทรดฟอเร็กซ์จริงๆ แล้วสามารถมองได้ทั้งในแง่ของการ  
เก็งกำไรระยะสั้นและการลงทุนระยะยาว แต่การมีความเข้าใจที่  
ถูกต้องต่อความเสี่ยงและการจัดการเงินทุนเป็นสิ่งสำคัญในการ  
กำหนดว่าคุณจะประสบความสำเร็จในตลาดฟอเร็กซ์หรือไม่ นี่คือ  
บางมุมมองที่ช่วยให้เข้าใจดีขึ้น

## การเทรดฟอเร็กซ์เป็นการเก็งกำไร

✔ **ระยะสั้น** : หลายคนเทรดฟอเร็กซ์ในระยะสั้นเพื่อ  
ทำกำไรจากการเปลี่ยนแปลงราคาที่เกิดขึ้นอย่างรวดเร็ว ซึ่งอาจรวมถึง  
การใช้เลเวอเรจสูงเพื่อเพิ่มโอกาสในการทำกำไรจากการเคลื่อนไหว  
ของราคาที่เล็กน้อย

✔ **ความเสี่ยงสูง** : การเทรดระยะสั้นมักเกี่ยวข้องกับ  
ความเสี่ยงสูง เนื่องจากตลาดสามารถผันผวนได้อย่างรวดเร็ว  
และไม่คาดคิด การขาดการจัดการความเสี่ยงอาจนำไปสู่การ  
ขาดทุนอย่างมาก

## การเทรดฟอเร็กซ์เป็นการลงทุนระยะยาว

✔ **ระยะยาว** : บางคนใช้ตลาดฟอเร็กซ์เพื่อการลงทุน  
ระยะยาว โดยการคาดการณ์แนวโน้มเศรษฐกิจมหภาคและนโยบาย  
การเงินของประเทศต่างๆ

✓ **กลยุทธ์** : นักลงทุนระยะยาวมักใช้กลยุทธ์ที่  
ระมัดระวังมากขึ้น ไม่ใช่ใช้เลเวอเรจสูง เนื่องจากต้องการลดความเสี่ยง  
ในระยะยาวและสะสมผลกำไรอย่างต่อเนื่อง

## ข้อควรพิจารณา

✓ **การศึกษาตลาด** : ไม่ว่าจะเทรดในระยะสั้นหรือ  
ยาว การมีความรู้เกี่ยวกับตลาดฟอเร็กซ์ การวิเคราะห์ทางเทคนิค  
และพื้นฐาน และการเข้าใจสภาพเศรษฐกิจโลกเป็นสิ่งจำเป็น

✓ **จัดการความเสี่ยง** : การมีระบบการจัดการ  
ความเสี่ยงที่ดี เช่น การตั้งค่า Stop-Loss และการใช้เลเวอเรจอย่าง  
ระมัดระวัง เป็นสิ่งจำเป็นในการปกป้องทุน

**การเทรดฟอเร็กซ์สามารถทำได้  
ทั้งในรูปแบบการเก็งกำไรระยะสั้น  
และการลงทุนระยะยาว ขึ้นอยู่กับ  
วิธีการ ความรู้ และทักษะการจัดการ  
ความเสี่ยงของแต่ละบุคคล  
สำคัญที่สุดคือต้องมีการศึกษา  
และเตรียมตัวอย่างเพียงพอ  
ไม่ว่าจะเป็นการเทรดแบบไหนก็ตาม**

# คำศัพท์ในตลาดฟอเร็กซ์ ที่เทรดเดอร์ทุกคนต้องรู้

การเข้าใจคำศัพท์พื้นฐานในตลาดฟอเร็กซ์เป็นสิ่งสำคัญสำหรับทุกคนที่ต้องการเทรดในตลาดนี้ คำศัพท์เหล่านี้จะช่วยให้คุณเทรดเข้าใจการซื้อขายและสามารถติดตามข้อมูลและการวิเคราะห์ต่างๆ ได้ดียิ่งขึ้น นี่คือคำศัพท์พื้นฐานในตลาดฟอเร็กซ์ที่ทุกเทรดเดอร์ควรรู้ :

## 1 คู่สกุลเงิน (Currency Pair)

**คู่สกุลเงิน** คือ การแสดงสกุลเงินสองสกุลที่ใช้ในการซื้อขายในตลาดฟอเร็กซ์ โดยมีการบอกถึงการแลกเปลี่ยนระหว่างสกุลเงินหนึ่งกับอีกคู่สกุลเงินในตลาดฟอเร็กซ์ ก็คือการแสดงถึงค่าของสกุลเงินหนึ่งเทียบกับอีกสกุลหนึ่ง ซึ่งเป็นหน่วยพื้นฐานในการซื้อขายในตลาดนี้ การทำความเข้าใจคู่สกุลเงินเป็นสิ่งสำคัญมากเพื่อที่จะวิเคราะห์และทำการซื้อขายได้อย่างมีประสิทธิภาพ นี่คือรายละเอียดของคู่สกุลเงินที่จะช่วยให้เข้าใจง่ายขึ้น



## โครงสร้างของคู่สกุลเงิน

Symbol	Bid	Ask	Daily Ch...
↗ EURUSD#	1.06301	1.06313	-0.09%
↗ USDJPY#	154.038	154.056	0.51%
↗ GOLD#	2348.47	2348.68	0.20%
↗ BTCUSD#	64751.66	64832.41	1.45%
↘ ETHUSD#	3159.45	3164.33	3.06%
↗ CHFSGD#	1.49065	1.49304	0.22%
↗ EURDKK#	7.45869	7.46278	0.01%
↗ EURHKD#	8.32040	8.32471	-0.18%
↗ EURHUF#	394.070	394.458	0.45%
↘ EURNOK#	11.63041	11.64498	0.41%
↗ EURPLN#	4.29958	4.30531	0.44%
↘ EURSEK#	11.56848	11.57849	-0.05%
↗ EURSGD#	1.44783	1.44899	0.00%
↗ EURTRY#	34.44485	34.53465	0.52%
↗ EURZAR#	20.22848	20.24369	0.86%
↗ GBPDKK#	8.73417	8.74527	0.12%
↗ GBPNOK#	13.62376	13.64331	0.59%
↗ GBPSEK#	13.55116	13.56495	0.17%
↗ GBPSGD#	1.69552	1.69794	0.17%
↗ NZDSGD#	0.80557	0.80705	-0.21%
↘ SGDJPY#	112.995	113.128	0.48%
↘ USDCNH#	7.2597	7.2630	-0.05%
↘ USDDKK#	7.01614	7.02005	0.11%
↖ USDHKD#	7.8272	7.8304	-0.11%
↗ USDHUF#	370.627	371.118	0.52%
↘ USDMXN#	16.69465	16.71285	0.37%
↘ USDNOK#	10.93921	10.95568	0.53%
↘ USDPLN#	4.04530	4.04922	0.53%
↘ USDSEK#	10.88046	10.89388	0.08%
↘ USDSGD#	1.36185	1.36310	0.09%
↗ USDTRY#	32.38617	32.43315	0.19%
↘ USDZAR#	19.0278	19.0425	0.91%
↘ CADCHF#	0.66337	0.66361	-0.02%
↗ CADJPY#	111.895	111.927	0.64%
↗ CHFJPY#	168.653	168.687	0.65%
↗ EURCAD#	1.46321	1.46346	-0.12%
↘ EURCHF#	0.97078	0.97104	-0.19%
↘ EURGBP#	0.85355	0.85374	-0.11%
↗ EURJPY#	163.749	163.777	0.49%
↘ GBPCAD#	1.71401	1.71436	0.02%
↗ GBPCHF#	1.13718	1.13753	-0.09%
↘ GBPJPY#	191.821	191.854	0.60%

[Symbols](#) | [Details](#) | [Trading](#) | [Ticks](#)

## คู่สกุลเงินประกอบด้วยสกุลเงินสองสกุล

**สกุลเงินเบื้องต้น (Base Currency) :** สกุลเงินที่อยู่ด้านซ้ายของคู่สกุลเงิน และเป็นสกุลเงินที่นักลงทุนต้องการซื้อหรือขาย

**สกุลเงินอ้างอิง (Quote Currency) :** สกุลเงินที่อยู่ด้านขวาของคู่สกุลเงิน และเป็นสกุลเงินที่ใช้เป็นหน่วยวัดสำหรับการซื้อขาย เช่น ในคู่ EUR/USD

EUR (ยูโร) คือสกุลเงินเบื้องต้น

USD (ดอลลาร์สหรัฐฯ) คือสกุลเงินอ้างอิง

## การอ่านค่าคู่สกุลเงิน

อัตราแลกเปลี่ยนบอกคุณว่าต้องใช้สกุลเงินอ้างอิงเท่าไรเพื่อซื้อสกุลเงินเบื้องต้นหนึ่งหน่วย ตัวอย่างเช่น หาก EUR/USD คือ 1.1200 แปลว่า 1 ยูโร (EUR) เท่ากับ 1.1200 ดอลลาร์สหรัฐฯ (USD)

## คู่สกุลเงินหลัก (Major Pairs)

คู่สกุลเงินหลัก ประกอบด้วย ดอลลาร์สหรัฐฯ (USD) และสกุลเงินอื่นๆ จากประเทศเศรษฐกิจใหญ่ รวมถึง :

EUR/USD (ยูโร/ดอลลาร์สหรัฐฯ)  
USD/JPY (ดอลลาร์สหรัฐฯ/เยนญี่ปุ่น)  
GBP/USD (ปอนด์อังกฤษ/ดอลลาร์สหรัฐฯ)  
USD/CHF (ดอลลาร์สหรัฐฯ/ฟรังก์สวิส)  
AUD/USD (ดอลลาร์ออสเตรเลีย/ดอลลาร์สหรัฐฯ)  
USD/CAD (ดอลลาร์สหรัฐฯ/ดอลลาร์แคนาดา)  
NZD/USD (ดอลลาร์นิวซีแลนด์/ดอลลาร์สหรัฐฯ)

## คู่สกุลเงินที่ไม่ใช่คู่หลัก (Cross Currency Pairs)

คู่สกุลเงินเหล่านี้ไม่รวมถึง USD แต่ประกอบด้วยสกุลเงินจากเศรษฐกิจใหญ่อื่นๆ เช่น EUR/JPY, GBP/JPY, หรือ EUR/GBP

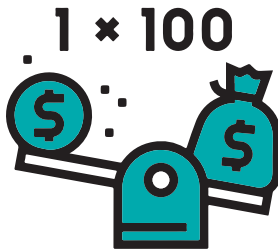
## คู่สกุลเงินแปลก (Exotic Pairs)

คู่สกุลเงินแปลกประกอบด้วยดอลลาร์สหรัฐฯ หรือสกุลเงินจากเศรษฐกิจใหญ่ร่วมกับสกุลเงินจากประเทศที่กำลังพัฒนา เช่น USD/SGD (ดอลลาร์สหรัฐฯ/ดอลลาร์สิงคโปร์) หรือ EUR/TRY (ยูโร/ลีราตุรกี)

## 2

## เลเวอเรจ (Leverage)

**เลเวอเรจ** คือ การใช้เงินยืมจากโบรกเกอร์เพื่อเพิ่มปริมาณการซื้อขาย ช่วยให้เทรดเดอร์สามารถควบคุมสกุลเงินจำนวนมากโดยใช้เงินจำนวนน้อย เพิ่มโอกาสในการทำกำไร แต่ก็เพิ่มความเสี่ยงของการขาดทุนเช่นกัน



เลเวอเรจในตลาดฟอเร็กซ์คือการใช้เงินยืมจากโบรกเกอร์เพื่อเพิ่มปริมาณการซื้อขายของคุณ เลเวอเรจทำให้เทรดเดอร์สามารถควบคุมสกุลเงินจำนวนมากด้วยเงินทุนจำนวนน้อย ซึ่งเป็นวิธีที่ช่วยให้สามารถเพิ่มโอกาสในการทำกำไรจากการเคลื่อนไหวของราคาในตลาดได้มากขึ้น แต่ในทางกลับกัน ก็เพิ่มความเสี่ยงในการขาดทุนเช่นกันหากการเคลื่อนไหวของราคาไม่ไปในทิศทางที่ต้องการ

### การอธิบายเลเวอเรจแบบง่าย ๆ

สมมติว่าคุณมีเงิน **1,000 ดอลลาร์สหรัฐ** และต้องการเทรดฟอเร็กซ์ หากโบรกเกอร์ของคุณให้เลเวอเรจ **100:1**

หมายความว่า คุณสามารถควบคุมจำนวนเงินในตลาดได้ถึง **100,000 ดอลลาร์สหรัฐฯ** ด้วยเงินลงทุนเพียง **1,000 ดอลลาร์สหรัฐฯ** เท่านั้น

### ตัวอย่าง

✔ **โอกาสทำกำไรเพิ่มขึ้น** : หากตลาดเคลื่อนไหวไปในทิศทางที่คุณคาดหวัง เช่น คุณคาดการณ์ว่าสกุลเงินจะขึ้นและมันเคลื่อนไหวขึ้นจริง กำไรของคุณจะเพิ่มขึ้นโดยเลเวอเรจ เพราะคุณควบคุมจำนวนเงินมากกว่าที่คุณลงทุนไป

✔ **ความเสี่ยงในการขาดทุน** : หากตลาดเคลื่อนไหวไปในทิศทางตรงกันข้ามกับที่คุณคาดหวัง การขาดทุนของคุณก็จะเพิ่มขึ้นเช่นกัน เพราะเลเวอเรจทำให้การขาดทุนของคุณเพิ่มขึ้นตามจำนวนเงินที่คุณควบคุม

## ดังนั้นเลเวอเรจจึงเป็นเครื่องมือ ที่มีทั้งด้านบวกและด้านลบ ซึ่งควรใช้ด้วยความระมัดระวัง

ผู้เทรดควรมีการจัดการความเสี่ยงที่ดีและเข้าใจถึงผลกระทบของเลเวอเรจต่อตำแหน่งการซื้อขายของตนเพื่อหลีกเลี่ยงการขาดทุนที่อาจเกิดขึ้น

## เราควรเลือกเลเวอเรจเท่าไรถึงจะเหมาะสม

เป็นคำถามที่เราพบบ่อยมากๆ การเลือกเลเวอเรจที่เหมาะสมในการเทรดฟอเร็กซ์ขึ้นอยู่กับหลายปัจจัย รวมถึงระดับความสามารถในการรับความเสี่ยง ประสบการณ์ในการเทรด กลยุทธ์การเทรด และวัตถุประสงค์ทางการเงินของคุณ เลเวอเรจสามารถช่วยเพิ่มโอกาสในการทำกำไรได้อย่างมาก แต่ก็เพิ่มความเสี่ยงของการขาดทุนได้เช่นกัน มีคำแนะนำดังต่อไปนี้

## วิธีการเลือกเลเวอเรจที่เหมาะสม

### 1 ประเมินระดับความสามารถในการรับความเสี่ยง

**ระดับต่ำ :** หาก你不ชอบความเสี่ยงหรือมีประสบการณ์น้อย ควรเลือกเลเวอเรจที่ต่ำ เช่น 1:10 หรือ 1:20

**ระดับปานกลาง:** ถ้าคุณมีประสบการณ์บ้างและสามารถรับความเสี่ยงได้มากขึ้น อาจเลือกเลเวอเรจที่ 1:50 หรือ 1:100

**ระดับสูง:** สำหรับนักเทรดที่มีประสบการณ์สูงและสามารถจัดการความเสี่ยงได้ดี อาจพิจารณาใช้เลเวอเรจสูง เช่น 1:200 หรือมากกว่า

## 2 พิจารณขนาดบัญชีของคุณ

**บัญชีที่มีขนาดเล็ก :** (เช่น น้อยกว่า 10,000 ดอลลาร์สหรัฐฯ): ควรใช้เลเวอเรจน้อยลงเพื่อลดความเสี่ยง

**บัญชีขนาดใหญ่ :** อาจรับความเสี่ยงได้มากขึ้น แต่ก็ควรคำนึงถึงการจัดการความเสี่ยงอยู่เสมอ

## 3 ประเมินกลยุทธ์การเทรดของคุณ

**กลยุทธ์ระยะสั้น (Scalping) :** อาจใช้เลเวอเรจสูงขึ้น เนื่องจากเป้าหมายคือการทำกำไรจากการเคลื่อนไหวราคาที่เล็กน้อย

**กลยุทธ์ระยะยาว (การเทรดตามแนวโน้ม) :** อาจใช้เลเวอเรจต่ำกว่า เพื่อลดความเสี่ยงจากการเคลื่อนไหวของตลาดที่กว้าง

## 4 คำนึงถึงกฎระเบียบและเงื่อนไขของโบรกเกอร์

ตรวจสอบว่าโบรกเกอร์ของคุณมีข้อจำกัดเลเวอเรจอย่างไร บางโบรกเกอร์อาจมีข้อจำกัดสูงสุดตามกฎหมายหรือนโยบายภายในบริษัท

## 5 ศึกษาและปรับปรุงอย่างต่อเนื่อง

การเรียนรู้และปรับปรุงกลยุทธ์การเทรดของคุณอยู่เสมอเป็นสิ่งสำคัญ อย่าลืมหาดลองกลยุทธ์ใหม่ๆ ในบัญชีทดลองก่อนนำไปใช้จริง

การเลือกใช้เลเวอเรจที่เหมาะสมจะช่วยให้คุณสามารถทำการเทรดได้อย่างมีประสิทธิภาพและลดความเสี่ยงจากการขาดทุนที่อาจเกิดขึ้น การใช้เลเวอเรจอย่างมีสติและระมัดระวังคือกุญแจสำคัญในการเทรดที่ประสบความสำเร็จในระยะยาว

## 3 สเปรด (Spread)

**สเปรด** คือ ความแตกต่างระหว่างราคาซื้อ (Ask) และราคาขาย (Bid) ของคู่สกุลเงิน สเปรดที่ต่ำหมายถึงต้นทุนการทำการค้าที่ต่ำกว่า

Symbol	Bid	Ask	Spread	^
↗ EURUSD#	1.06245	1.06257	12	
↗ USDJPY#	154.180	154.195	15	
↗ GOLD#	2347.45	2347.64	19	
↗ BTCUSD#	64913.95	64986.76	7281	
↗ ETHUSD#	3163.22	3168.46	524	
↘ CHFSGD#	1.49033	1.49271	238	

สเปรดเป็นหน่วยวัดพื้นฐานที่บ่งบอกถึงค่าธรรมเนียมหรือต้นทุนการทำการค้าสำหรับผู้เทรด โดยมากสเปรดถูกเสนอในรูปแบบ

ของ “pip” (Pip) ซึ่งเป็นหน่วยการวัดการเคลื่อนไหวที่เล็กที่สุดของราคาในคู่สกุลเงินในตลาดฟอเร็กซ์

### คำอธิบาย :

**Bid Price (ราคาขาย) :** คือราคาที่ผู้เทรดสามารถขายคู่สกุลเงินนั้นได้ มักเป็นราคาที่ต่ำกว่าสองราคา

**Ask Price (ราคาซื้อ) :** คือราคาที่ผู้เทรดสามารถซื้อคู่สกุลเงินนั้นได้ มักเป็นราคาที่สูงกว่า

## สเปรดมีสองประเภทหลักๆ

**สเปรดคงที่ (Fixed Spread) :** สเปรดที่ไม่เปลี่ยนแปลงและคงที่ไม่ว่าสภาวะตลาดจะเป็นอย่างไร

**สเปรดแปรผัน (Variable Spread) :** สเปรดที่แตกต่างกันไปตามสภาวะของตลาด เช่น เวลาของวัน ข่าวสารหรือเหตุการณ์ทางเศรษฐกิจ

**ตัวอย่าง :** สมมติว่าคู่ EUR/USD มีราคา Bid ที่ 1.1050 และราคา Ask ที่ 1.1053 สเปรดในกรณีนี้จะเป็น 3 Pip ( $1.1053 - 1.1050 = 0.0003$ ) นั่นคือค่าธรรมเนียมหรือต้นทุนในการทำการค้าครั้งนี้ที่ผู้เทรดจะต้องชำระ

สเปรดเป็นส่วนหนึ่งของต้นทุนในการเทรดฟอเร็กซ์ที่สำคัญ และควรพิจารณาเมื่อเลือกโบรกเกอร์หรือวางแผนการเทรด โบรกเกอร์ที่เสนอสเปรดต่ำอาจช่วยลดต้นทุนการเทรดและเพิ่มโอกาสในการทำกำไรได้

4

## ไพป์ (Pip) และพอยต์ (Point)

ในตลาดฟอเร็กซ์ **ไพป์ (Pip)** และ **พอยต์ (Point)** เป็นหน่วยที่ใช้วัดการเปลี่ยนแปลงของราคาในคู่สกุลเงิน และมีบทบาทสำคัญในการวิเคราะห์และการตัดสินใจเทรด แต่ละหน่วยมีความหมายและการใช้งานที่แตกต่างกันเล็กน้อย :

### ไพป์ (Pip)

**คำจำกัดความ :** ไพป์เป็นหน่วยมาตรฐานในการวัดการเคลื่อนไหวของราคาในตลาดฟอเร็กซ์ โดยปกติแล้ว ไพป์หนึ่งหน่วยเทียบเท่ากับการเปลี่ยนแปลง 0.0001 ของอัตราแลกเปลี่ยน

**ตัวอย่างการใช้งาน :** ถ้าคู่ EUR/USD เคลื่อนไหวจาก 1.1050 ไปเป็น 1.1051 เราจะพูดว่าราคาได้เคลื่อนไหวขึ้น 1 ไพป์



จากรูป EUR/USD วัดค่าจากแพลตฟอร์ม Tradingview วัดระยะราคาจาก 1.09030 ลงมาที่ 1.07469 ลงมา 156.1 จุด หรือ 156.1 Pip



สแกนดูภาพ 4 สี

**ข้อยกเว้น :** สำหรับคู่สกุลเงินที่มีสกุลเงินเยนญี่ปุ่น (JPY) เป็นสกุลเงินอ้างอิง (เช่น USD/JPY) Pip จะถูกนับเป็นการเปลี่ยนแปลง 0.01 ของอัตราแลกเปลี่ยน เนื่องจากสกุลเงินเยนมีค่าน้อยกว่าสกุลเงินอื่นๆ

## พอยต์ (Point)

**คำจำกัดความ :** ในบางกรณี คำว่า **“พอยต์”** อาจใช้เพื่ออ้างถึงตัวเลขสุดท้ายที่ยังยวดในการคำนวณราคาซึ่งอาจหมายถึงการเคลื่อนไหวที่เล็กที่สุดในคู่สกุลเงิน เช่น 0.00001 สำหรับส่วนใหญ่ของคู่สกุลเงิน และ 0.001 สำหรับคู่สกุลเงินที่มีเยนญี่ปุ่น

**ตัวอย่างการใช้งาน :** ถ้าคู่ EUR/USD เคลื่อนไหวจาก 1.10500 ไปเป็น 1.10501 เราจะพูดว่าราคาได้เคลื่อนไหวขึ้น 1 พอยต์

**เหตุผลที่ใช้ :** พอยต์มักใช้ในตลาดที่มีความผันผวนสูง หรือเมื่อนักเทรดต้องการความแม่นยำสูงในการวัดการเคลื่อนไหวของราคา

**การใช้งาน :** ทั้งpipและพอยต์เป็นสิ่งสำคัญในการคำนวณผลกำไรและขาดทุนในการเทรดฟอเร็กซ์ ผู้เทรดมักจะต้องเข้าใจและคำนวณpipและพอยต์เพื่อตัดสินใจเทรดอย่างมีประสิทธิภาพ และจัดการกับความเสี่ยงที่อาจเกิดขึ้นจากการเคลื่อนไหวของตลาด

## 5 Lot Size

ในตลาดฟอเร็กซ์ (Forex) หรือตลาดแลกเปลี่ยนสกุลเงิน **“Lot Size”** หรือ **“ขนาดล็อต”** คือหน่วยของสกุลเงินที่ใช้ในการซื้อขาย ซึ่งการกำหนดขนาดล็อตมีผลต่อความเสี่ยงและผลตอบแทนที่ผู้ค้าจะได้รับในแต่ละการซื้อขาย ต่อไปนี้คือรายละเอียดของประเภทต่างๆ ของล็อตในตลาดฟอเร็กซ์

### 1 Standard Lot (ล็อตมาตรฐาน)

หนึ่งล็อตมาตรฐานมีขนาดเท่ากับ 100,000 หน่วยของสกุลเงินฐานในคู่เงินที่กำลังซื้อขาย ตัวอย่างเช่น หากคุณซื้อหรือขาย EUR/USD หนึ่งล็อตมาตรฐานจะเท่ากับ 100,000 ยูโร